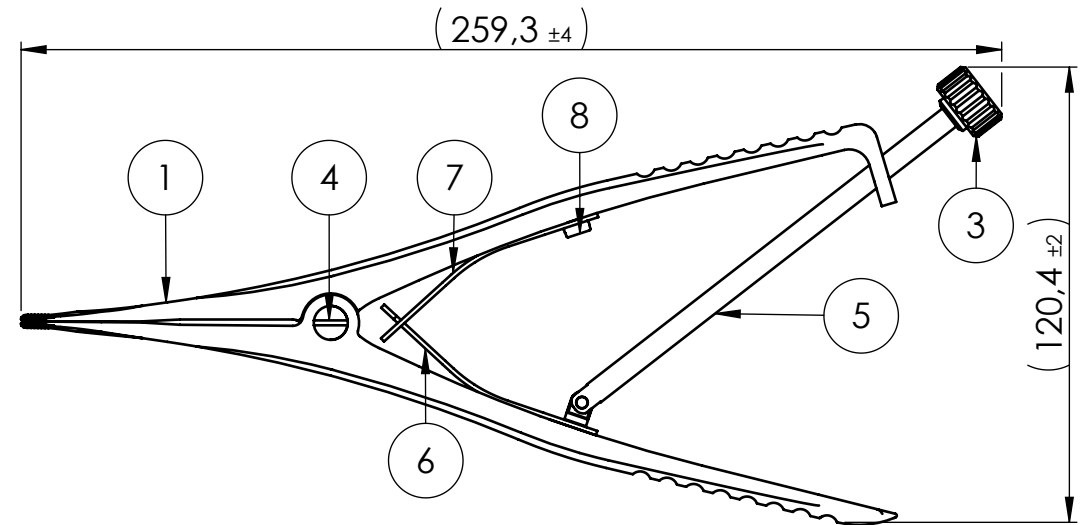

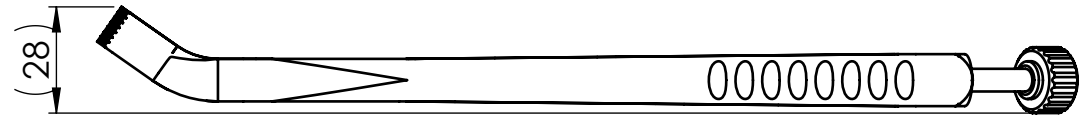


Pos-Nr.	Menge	Art.Nummer	Benennung	Material	Revision
1	1	52-11-23-1802-01	Griff 1	1.4021	A
2	1	52-11-23-1802-02	Griff 2	1.4021	A
3	1	52-11-23-1802-05	Einstellschraube	1.4301	A
4	1	52-11-23-1802-06	Fixationschraube	1.4404	A
5	1	52-11-23-1802-30	Schweißbaugruppe	1.4021	A
	1	52-11-23-1802-04	Sperre	1.4021	A
	1	52-11-23-1802-03	Schraube - Sperre	1.4021	A
	1	52-11-23-1802-07	Stift Ø 3,0	1.4021	A
6	1	69-43-07-1807	Feder 1	1.4021	A
7	1	69-43-07-1808	Feder 2	1.4021	A
8	1	DIN84 A2 M4x6	Schlitzschraube	A2	A



NON DISCLOSURE AGREEMENT

This drawing and / or specification contains information confidential and proprietary to SMT Schilling Metalltechnik GmbH Germany; and is conditionally loaned only. By retention, the receipt agrees not to reproduce or copy it in whole or in part, disclose any or all of its contents without prior written permission, or to make any use of it contrary to SMT Schilling Metalltechnik interest.

SMT - Werkzeichnung; entspricht nicht nach DIN

		(Zul. Abweich.) DIN ISO 2768m	(Oberfl.) siehe Einzelteile	Maßstab 1:2 (Werkstoff, Halbzeug, Rohteil-Modell-Gesenk-Nr.)	Revision A
Toleranzen (mm) DIN ISO 2768m		DIN 6 T1 Proj.methode 1		BENENNUNG: Wirbelkörper-Spreizzange	
bis 6	6-30	30-120	120-400	400-1000	
± 0.1	± 0.2	± 0.3	± 0.5	± 0.8	
		DATUM	NAME		
		Erst. 06.03.2017	R.Schilling		
		Gep. 06.03.2017	A.Stuwe		
		Freig. 06.03.2017	E.Schilling		
A	Zeichnung erstellt.	06.03.17	RSCH	ZEICHNUNGSNR. 52-11-23-1802	
Zust.	Änderung	DATUM	NAME	Blatt 1 1 VON 1	