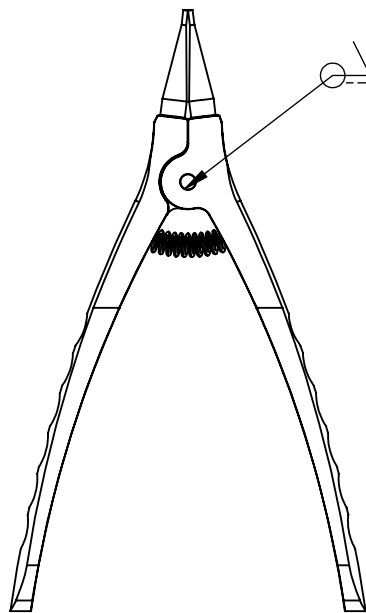


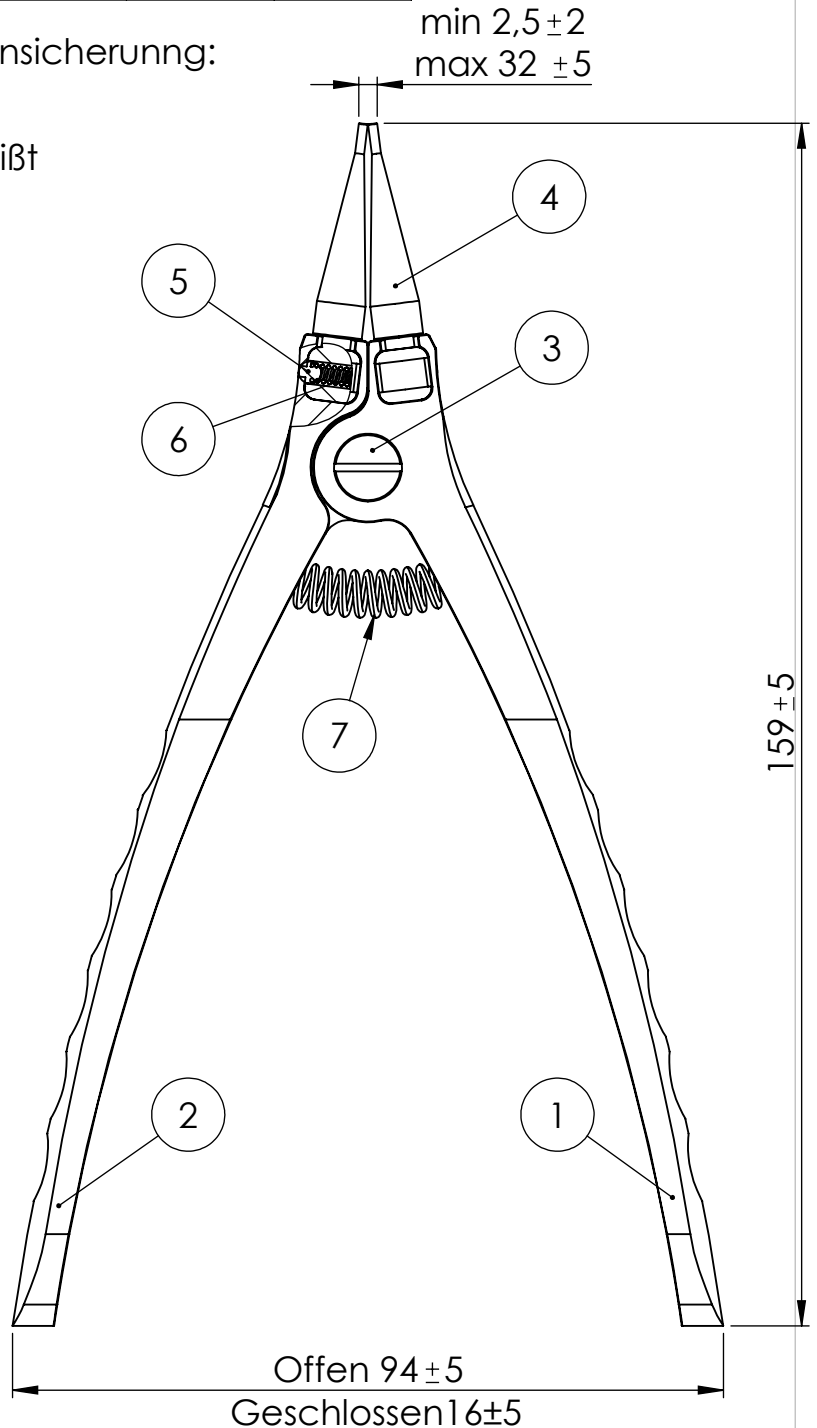
Pos-Nr.	Menge	Art.Nummer	Benennung	Material	Revison
1	1	66-11-16-1800-01	Griff rechts	1.4021	A
2	1	66-11-16-1800-02	Griff links	1.4021	A
3	1	66-11-16-1800-03	Mittelschraube	1.4404	A
4	2	66-11-16-1800-04	Einsatz 1	1.4021	A
5	2	Kugel	Kugel Ø3	1.4034	A
6	2	VD_090B_1	Druck-feder	1.4310	A
7	1	VD_173G_1	Druckfeder	1.4301	A



Schraubensicherung:
Laser
3 Punkt
verschweißt



gehärtet HRC 47±3



NON DISCLOSURE AGREEMENT

This drawing and / or specification contains information confidential and proprietary to SMT

Schilling Metalltechnik GmbH Germany; and is conditionally loaned only. By retention, the receipt

agrees not to reproduce or copy it in whole or in part, disclose any or all of its contents without

prior written permission, or to make any use of it contrary to SMT Schilling Metalltechnik interest.

SMT - Werkzeichnung; entspricht nicht nach DIN

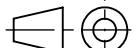
(Zul. Abweich.) (Oberfl.)

ISO 2768-m Mattiert

DATUM NAME

Erst. 28.10.13 A.Stuwe

Gep. 28.10.13 E.Schilling



SMT Schilling
Metalltechnik GmbH

Maßstab 1:1

Revision A

(Werkstoff, Halbzeug, Rohteil-Modell-Gesenk-Nr.)

Material Siehe Stückliste

BENENNUNG:

Sprengringzange
distraktion

ZEICHNUNGSNR.

66-11-16-1800

Blatt 1

1 VON 1

Zust. Änderung DATUM NAME Urspr.

Ers. für:

- Ers. durch: -